



სსიპ - ივანე ჯავახიშვილის სახელობის თბილისის სახელმწიფო უნივერსიტეტის  
სტუდენტური თვითმმართველობის წევრთა 2018 წლის 16 ნოემბრის არჩევნები

საარჩევნო კომისიის შემაჯამებელი ოქმი

სსიპ - ივანე ჯავახიშვილის სახელობის თბილისის სახელმწიფო უნივერსიტეტის  
სტუდენტური თვითმმართველობის საარჩევნო კომისია გაეცნო საარჩევნო ქვეკომისიების  
შემაჯამებელ ოქმებს, რომლის საფუძველზეც დადგინდა შემდეგი:

ეკონომიკისა და ბიზნესის ფაკულტეტი

I კურსი

ფაკულტეტის ამომრჩეველთა რაოდენობა სიების მიხედვით	0	9	1	8	
არჩევნებზე გამოცხადებულ ამომრჩეველთა რაოდენობა საარჩევნო სიებში ამომრჩეველთა ხელმოწერების მიხედვით	0	3	3	4	
საარჩევნო ბიულეტენების საერთო რაოდენობა	0	9	2	0	
გამოყენებული ბიულეტენების რაოდენობა	0	3	3	4	
გამოუყენებელი ბიულეტენების რაოდენობა	0	5	8	6	
გაფუჭებული ბიულეტენების რაოდენობა	0	0	0	0	
საარჩევნო ყუთში აღმოჩენილი საარჩევნო ბიულეტენების საერთო რაოდენობა	0	3	3	2	
მიცემულ ხმათა რაოდენობა სულ	1	8	0	3	
მათ შორის:					
1.	ბადალოვი ალიკ	0	2	2	4
2.	ბაკურაძე ლუკა	0	2	5	0
3.	დაბრუნდაშვილი ელენე	0	2	8	0
4.	დარჩიაშვილი დაჩი	0	2	5	5
5.	ლალიაშვილი თინათინი	0	0	7	0

6.	შავიძე მარიამ	0	2	4	4
7.	ჩიგოგიძე გიორგი	0	2	4	2
8.	ცინცაძე გვანცა	0	2	3	8
ბათილი ბიულეტენების რაოდენობა:		0	0	1	1

## II კურსი

ფაკულტეტის ამომრჩეველთა რაოდენობა სიების მიხედვით		0	7	1	3
არჩევნებზე გამოცხადებულ ამომრჩეველთა რაოდენობა საარჩევნო სიებში ამომრჩეველთა ხელმოწერების მიხედვით		0	1	8	6
საარჩევნო ბიულეტენების საერთო რაოდენობა		0	7	2	0
გამოყენებული ბიულეტენების რაოდენობა		0	1	8	6
გამოუყენებული ბიულეტენების რაოდენობა		0	5	3	4
გაფუჭებული ბიულეტენების რაოდენობა		0	0	0	0
საარჩევნო ყუთში აღმოჩენილი საარჩევნო ბიულეტენების საერთო რაოდენობა		0	1	8	6
მიცემულ ხმათა რაოდენობა სულ		0	9	0	5
მათ შორის:					
1.	ბერაძე თამარი	0	1	4	4
2.	ლაშხი თამარ	0	1	3	5
3.	ლორთქიფანიძე ნინო	0	1	1	7
4.	მაჭუტაძე სულხან	0	1	1	9
5.	სილაგაძე ლიუდმილა	0	1	3	3
6.	ტვილდიანი კესო	0	1	3	4
7.	ჭანტურია გიორგი	0	1	2	3
ბათილი ბიულეტენების რაოდენობა:		0	0	0	1

## III კურსი

ფაკულტეტის ამომრჩეველთა რაოდენობა სიების მიხედვით		0	7	0	3
არჩევნებზე გამოცხადებულ ამომრჩეველთა რაოდენობა საარჩევნო სიებში ამომრჩეველთა ხელმოწერების მიხედვით		0	1	5	1
საარჩევნო ბიულეტენების საერთო რაოდენობა		0	7	1	0

გამოყენებული ბიულეტენების რაოდენობა		0	1	5	1
გამოყენებული ბიულეტენების რაოდენობა		0	5	5	9
გაფუჭებული ბიულეტენების რაოდენობა		0	0	0	0
საარჩევნო ყუთში აღმოჩენილი საარჩევნო ბიულეტენების საერთო რაოდენობა		0	1	5	1
მიცემულ ხმათა რაოდენობა სულ		0	2	5	4
მათ შორის:					
1.	ლომსაძე დავით	0	0	9	3
2.	ონიანი ნაილი	0	1	0	4
3.	ხუბულავა დავით	0	0	5	7
ბათილი ბიულეტენების რაოდენობა:		0	0	0	5

#### IV კურსი

ფაკულტეტის ამომრჩეველთა რაოდენობა სიების მიხედვით		1	7	1	8
არჩევნებზე გამოცხადებულ ამომრჩეველთა რაოდენობა საარჩევნო სიებში ამომრჩეველთა ხელმოწერების მიხედვით		0	1	8	7
საარჩევნო ბიულეტენების საერთო რაოდენობა		1	7	2	0
გამოყენებული ბიულეტენების რაოდენობა		0	1	8	7
გამოყენებული ბიულეტენების რაოდენობა		1	5	3	3
გაფუჭებული ბიულეტენების რაოდენობა		0	0	0	0
საარჩევნო ყუთში აღმოჩენილი საარჩევნო ბიულეტენების საერთო რაოდენობა		0	1	8	7
მიცემულ ხმათა რაოდენობა სულ		0	2	4	8
მათ შორის:					
1.	ბერაძე გიორგი	0	0	7	7
2.	სახვაძე საბა	0	1	0	9
3.	ჯაფოშვილი გიორგი	0	0	6	2
ბათილი ბიულეტენების რაოდენობა:		0	0	2	1



ზუსტ და საბუნებისმეტყველო მეცნიერებათა ფაკულტეტი

I კურსი

ფაკულტეტის ამომრჩეველთა რაოდენობა სიების მიხედვით		0	9	9	6
არჩევნებზე გამოცხადებულ ამომრჩეველთა რაოდენობა საარჩევნო სიებში ამომრჩეველთა ხელმოწერების მიხედვით		0	3	0	8
საარჩევნო ბიულეტენების საერთო რაოდენობა		1	0	0	0
გამოყენებული ბიულეტენების რაოდენობა		0	3	0	8
გამოუყენებული ბიულეტენების რაოდენობა		0	6	9	2
გაფუჭებული ბიულეტენების რაოდენობა		0	0	0	0
საარჩევნო ყუთში აღმოჩენილი საარჩევნო ბიულეტენების საერთო რაოდენობა		0	3	0	8
მიცემულ ხმათა რაოდენობა სულ		2	1	4	7
მათ შორის:					
1.	გიგუაშვილი დავით	0	3	2	6
2.	გოგოლაძე მარიამი	0	2	9	7
3.	გოგრიჭიანი თორნიკე	0	3	1	6
4.	ლოლაძე საბა	0	3	1	7
5.	მერკვილაძე დემურ	0	2	9	6
6.	ყანჩაშვილი გვანცა	0	2	9	4
7.	ჩადუნელი გვანცა	0	3	0	1
ბათილი ბიულეტენების რაოდენობა:		0	0	0	7

II კურსი

ფაკულტეტის ამომრჩეველთა რაოდენობა სიების მიხედვით		0	6	5	2
არჩევნებზე გამოცხადებულ ამომრჩეველთა რაოდენობა საარჩევნო სიებში ამომრჩეველთა ხელმოწერების მიხედვით		0	1	8	0
საარჩევნო ბიულეტენების საერთო რაოდენობა		0	6	6	0
გამოყენებული ბიულეტენების რაოდენობა		0	1	8	0
გამოუყენებული ბიულეტენების რაოდენობა		0	4	8	0
გაფუჭებული ბიულეტენების რაოდენობა		0	0	0	0
საარჩევნო ყუთში აღმოჩენილი საარჩევნო ბიულეტენების საერთო რაოდენობა		0	1	8	0
მიცემულ ხმათა რაოდენობა სულ		0	8	6	9



მათ შორის:					
1.	ბილისეიშვილი გიორგი	0	1	3	0
2.	ბოსტოდანაშვილი თამარ	0	1	1	9
3.	გიგაური შალვა	0	1	2	0
4.	ლილაური მარიაძე	0	1	2	4
5.	სუარიშვილი ანი	0	1	2	0
6.	ფერაძე ლელა	0	1	3	4
7.	ცაგურია ჰაატა	0	1	2	2
ბათილი ბიულეტენების რაოდენობა:		0	0	0	4

### III კურსი

ფაკულტეტის ამომრჩეველთა რაოდენობა სიების მიხედვით		0	5	5	5
არჩევნებზე გამოცხადებულ ამომრჩეველთა რაოდენობა საარჩევნო სიებში ამომრჩეველთა ხელმოწერების მიხედვით		0	1	0	9
საარჩევნო ბიულეტენების საერთო რაოდენობა		0	5	6	0
გამოყენებული ბიულეტენების რაოდენობა		0	1	0	9
გამოუყენებული ბიულეტენების რაოდენობა		0	4	5	1
გაფუჭებული ბიულეტენების რაოდენობა		0	0	0	0
საარჩევნო ყუთში აღმოჩენილი საარჩევნო ბიულეტენების საერთო რაოდენობა		0	1	0	9
მიცემულ ხმათა რაოდენობა სულ		0	2	6	1
მათ შორის:					
1.	მუმლაძე ლაშა	0	0	8	0
2.	ონიანი ლუკა	0	0	9	5
3.	ტაბატაძე გიორგი	0	0	8	6
ბათილი ბიულეტენების რაოდენობა:		0	0	0	2

### IV კურსი

ფაკულტეტის ამომრჩეველთა რაოდენობა სიების მიხედვით		1	1	8	8
არჩევნებზე გამოცხადებულ ამომრჩეველთა რაოდენობა საარჩევნო სიებში ამომრჩეველთა ხელმოწერების მიხედვით		0	0	9	5
საარჩევნო ბიულეტენების საერთო რაოდენობა		1	2	0	0

გამოყენებული ბიულეტენების რაოდენობა		0	0	9	5
გამოუყენებული ბიულეტენების რაოდენობა		1	1	0	5
გაფუჭებული ბიულეტენების რაოდენობა		0	0	0	0
საარჩევნო ყუთში აღმოჩენილი საარჩევნო ბიულეტენების საერთო რაოდენობა		0	0	9	5
მიცემულ ხმათა რაოდენობა სულ		0	2	3	1
მათ შორის:					
1.	მაჭავარიანი ილია	0	0	7	0
2.	ნიკოლეიშვილი სალომე	0	0	8	1
3.	ჭიჭაყუა ლიანა	0	0	8	0
ბათილი ბიულეტენების რაოდენობა:		0	0	0	5

**იურიდიული ფაკულტეტი**

**I კურსი**

ფაკულტეტის ამომრჩეველთა რაოდენობა სიების მიხედვით		0	6	1	2
არჩევნებზე გამოცხადებულ ამომრჩეველთა რაოდენობა საარჩევნო სიებში ამომრჩეველთა ხელმოწერების მიხედვით		0	2	4	6
საარჩევნო ბიულეტენების საერთო რაოდენობა		0	6	3	0
გამოყენებული ბიულეტენების რაოდენობა		0	2	4	6
გამოუყენებული ბიულეტენების რაოდენობა		0	3	8	4
გაფუჭებული ბიულეტენების რაოდენობა		0	0	0	0
საარჩევნო ყუთში აღმოჩენილი საარჩევნო ბიულეტენების საერთო რაოდენობა		0	2	4	6
მიცემულ ხმათა რაოდენობა სულ		1	5	0	4
მათ შორის:					
1.	ბაიდაური თეკლა	0	2	1	6
2.	ბილგე მარიამ	0	2	1	6
3.	გრიგოლაშვილი მარიამ	0	2	2	1
4.	ვაჩნაძე ირაკლი	0	2	1	5
5.	კოკაია ქეთევან	0	2	1	5
6.	ნიჟარაძე ლევან	0	2	1	3
7.	სარქისაშვილი მარიამ	0	2	0	8



ბათილი ბიულეტენების რაოდენობა:	0	0	0	9
--------------------------------	---	---	---	---

### II კურსი

ფაკულტეტის ამომრჩეველთა რაოდენობა სიების მიხედვით	0	7	8	3	
არჩევნებზე გამოცხადებულ ამომრჩეველთა რაოდენობა საარჩევნო სიებში ამომრჩეველთა ხელმოწერების მიხედვით	0	2	3	0	
საარჩევნო ბიულეტენების საერთო რაოდენობა	0	8	0	0	
გამოყენებული ბიულეტენების რაოდენობა	0	2	3	0	
გამოუყენებული ბიულეტენების რაოდენობა	0	5	7	0	
გაფუჭებული ბიულეტენების რაოდენობა	0	0	0	0	
საარჩევნო ყუთში აღმოჩენილი საარჩევნო ბიულეტენების საერთო რაოდენობა	0	2	3	0	
მიცემულ ხმათა რაოდენობა სულ	1	3	5	1	
მათ შორის:					
1.	ზოზრაშვილი გიორგი	0	1	9	6
2.	მარანელი სანდრო	0	1	8	9
3.	მეფარიშვილი ნათია	0	1	9	0
4.	ონიანი ზვიადი	0	2	0	8
5.	საყვარელიძე მარიამ	0	1	9	1
6.	ძირკველიშვილი ნინო	0	1	8	8
7.	ხუბუნავა მარიამ	0	1	8	9
ბათილი ბიულეტენების რაოდენობა:	0	0	0	5	

### III კურსი

ფაკულტეტის ამომრჩეველთა რაოდენობა სიების მიხედვით	0	7	6	2
არჩევნებზე გამოცხადებულ ამომრჩეველთა რაოდენობა საარჩევნო სიებში ამომრჩეველთა ხელმოწერების მიხედვით	0	0	8	9
საარჩევნო ბიულეტენების საერთო რაოდენობა	0	7	7	0
გამოყენებული ბიულეტენების რაოდენობა	0	0	8	9
გამოუყენებული ბიულეტენების რაოდენობა	0	6	8	1
გაფუჭებული ბიულეტენების რაოდენობა	0	0	0	0



საარჩევნო ყუთში აღმოჩენილი საარჩევნო ბიულეტენების საერთო რაოდენობა		0	0	8	9
მიცემულ ხმათა რაოდენობა სულ		0	1	8	3
მათ შორის:					
1.	თორდუა გიორგი	0	0	6	5
2.	თურმანიძე ლუკა	0	0	6	1
3.	ლომსიანიძე გიორგი	0	0	5	7
ბათილი ბიულეტენების რაოდენობა:		0	0	0	5

#### IV კურსი

ფაკულტეტის ამომრჩეველთა რაოდენობა სიების მიხედვით		1	7	0	6
არჩევნებზე გამოცხადებულ ამომრჩეველთა რაოდენობა საარჩევნო სიებში ამომრჩეველთა ხელმოწერების მიხედვით		0	0	6	8
საარჩევნო ბიულეტენების საერთო რაოდენობა		1	7	2	0
გამოყენებული ბიულეტენების რაოდენობა		0	0	6	8
გამოუყენებული ბიულეტენების რაოდენობა		1	6	5	2
გაფუჭებული ბიულეტენების რაოდენობა		0	0	0	0
საარჩევნო ყუთში აღმოჩენილი საარჩევნო ბიულეტენების საერთო რაოდენობა		0	0	6	8
მიცემულ ხმათა რაოდენობა სულ		0	1	4	9
მათ შორის:					
1.	ადიკაშვილი ლაშა	0	0	1	5
2.	გურგენიძე თეკლე	0	0	3	9
3.	ონიანი ირაკლი	0	0	5	0
4.	ჯავახიშვილი არჩილი	0	0	4	5
ბათილი ბიულეტენების რაოდენობა:		0	0	0	1

სოციალურ და პოლიტიკურ მეცნიერებათა ფაკულტეტი

I კურსი

ფაკულტეტის ამომრჩეველთა რაოდენობა სიების მიხედვით		0	6	5	3
არჩევნებზე გამოცხადებულ ამომრჩეველთა რაოდენობა საარჩევნო სიებში ამომრჩეველთა ხელმოწერების მიხედვით		0	2	7	6
საარჩევნო ბიულეტენების საერთო რაოდენობა		0	6	7	0
გამოყენებული ბიულეტენების რაოდენობა		0	2	7	6
გამოუყენებული ბიულეტენების რაოდენობა		0	3	9	4
გაფუჭებული ბიულეტენების რაოდენობა		0	0	0	0
საარჩევნო ყუთში აღმოჩენილი საარჩევნო ბიულეტენების საერთო რაოდენობა		0	2	7	6
მიცემულ ხმათა რაოდენობა სულ		1	1	6	9
მათ შორის:					
1.	ადამია თეკლა	0	1	6	6
2.	იასადაშვილი ლუკა	0	1	6	3
3.	ლაშხია შალვა	0	1	7	8
4.	ნარინდომვილი ნანა	0	1	4	9
5.	სარალიძე ანი	0	1	7	7
6.	სტეფანოვი ხატია	0	1	5	4
7.	ხითარიძე რატი	0	1	8	2
ბათილი ბიულეტენების რაოდენობა:		0	0	0	5

II კურსი

ფაკულტეტის ამომრჩეველთა რაოდენობა სიების მიხედვით		0	3	6	3
არჩევნებზე გამოცხადებულ ამომრჩეველთა რაოდენობა საარჩევნო სიებში ამომრჩეველთა ხელმოწერების მიხედვით		0	1	1	7
საარჩევნო ბიულეტენების საერთო რაოდენობა		0	3	8	0
გამოყენებული ბიულეტენების რაოდენობა		0	1	1	7
გამოუყენებული ბიულეტენების რაოდენობა		0	2	6	3
გაფუჭებული ბიულეტენების რაოდენობა		0	0	0	0
საარჩევნო ყუთში აღმოჩენილი საარჩევნო ბიულეტენების საერთო რაოდენობა		0	1	1	7

რაოდენობა					
მიცემულ ხმათა რაოდენობა სულ		0	3	5	8
მათ შორის:					
1.	ბერიანიძე მარიამ	0	0	5	6
2.	გერაძე ნინო	0	0	4	1
3.	გოგიჩაშვილი მანანა	0	0	4	7
4.	გოლიაძე ნინო	0	0	6	0
5.	ელბაქიძე გიორგი	0	0	5	1
6.	კობახიძე თორნიკე	0	0	6	1
7.	უთიაშვილი თამარი	0	0	4	2
ბათილი ბიულეტენების რაოდენობა:		0	0	0	5

### III კურსი

ფაკულტეტის ამომრჩეველთა რაოდენობა სიების მიხედვით		0	3	5	2
არჩევნებზე გამოცხადებულ ამომრჩეველთა რაოდენობა საარჩევნო სიებში ამომრჩეველთა ხელმოწერების მიხედვით		0	0	9	1
საარჩევნო ბიულეტენების საერთო რაოდენობა		0	3	7	0
გამოყენებული ბიულეტენების რაოდენობა		0	0	9	1
გამოუყენებელი ბიულეტენების რაოდენობა		0	2	7	9
გაფუჭებული ბიულეტენების რაოდენობა		0	0	0	0
საარჩევნო ყუთში აღმოჩენილი საარჩევნო ბიულეტენების საერთო რაოდენობა		0	0	9	1
მიცემულ ხმათა რაოდენობა სულ		0	1	6	3
მათ შორის:					
1.	ბებერაშვილი ელენე	0	0	6	4
2.	გაბაშვილი ალექსანდრე	0	0	5	1
3.	სანოძე ირაკლი	0	0	4	8
ბათილი ბიულეტენების რაოდენობა:		0	0	1	6



#### IV კურსი

ფაკულტეტის ამომრჩეველთა რაოდენობა სიების მიხედვით		1	0	1	7
არჩევნებზე გამოცხადებულ ამომრჩეველთა რაოდენობა საარჩევნო სიებში ამომრჩეველთა ხელმოწერების მიხედვით		0	0	6	8
საარჩევნო ბიულეტენების საერთო რაოდენობა		1	0	3	0
გამოყენებული ბიულეტენების რაოდენობა		0	0	6	8
გამოყენებული ბიულეტენების რაოდენობა		0	9	6	2
გაფუჭებული ბიულეტენების რაოდენობა		0	0	0	0
საარჩევნო ყუთში აღმოჩენილი საარჩევნო ბიულეტენების საერთო რაოდენობა		0	0	6	8
მიცემულ ხმათა რაოდენობა სულ		0	1	0	8
მათ შორის:					
1.	გოგოლიძე გიორგი	0	0	3	5
2.	რატინი რომან	0	0	4	5
3.	სარალიძე გიორგი	0	0	2	8
ბათილი ბიულეტენების რაოდენობა:		0	0	0	5

#### ფსიქოლოგიისა და განათლების მეცნიერებათა ფაკულტეტი

#### I კურსი

ფაკულტეტის ამომრჩეველთა რაოდენობა სიების მიხედვით		0	3	0	3
არჩევნებზე გამოცხადებულ ამომრჩეველთა რაოდენობა საარჩევნო სიებში ამომრჩეველთა ხელმოწერების მიხედვით		0	1	6	2
საარჩევნო ბიულეტენების საერთო რაოდენობა		0	3	5	0
გამოყენებული ბიულეტენების რაოდენობა		0	1	6	2
გამოყენებული ბიულეტენების რაოდენობა		0	1	8	8
გაფუჭებული ბიულეტენების რაოდენობა		0	0	0	0
საარჩევნო ყუთში აღმოჩენილი საარჩევნო ბიულეტენების საერთო რაოდენობა		0	1	6	2
მიცემულ ხმათა რაოდენობა სულ		0	9	3	9
მათ შორის:					
1.	ბექაური მარიამი	0	1	3	3
2.	გაბროშვილი ეკა	0	1	3	2

3.	დევედარიანი საბა	0	1	3	3
4.	კვირიკაშვილი ანა	0	1	3	3
5.	ტუხაშვილი ანა	0	0	1	8
6.	წერეთელი რევაზ	0	1	3	1
7.	ხომტარია მარიამ	0	1	3	3
8.	ჯინჭარაძე ნია	0	1	2	6
ბათილი ბიულეტენების რაოდენობა:		0	0	2	3

## II კურსი

ფაკულტეტის ამომრჩეველთა რაოდენობა სიების მიხედვით		0	2	3	7
არჩევნებზე გამოცხადებულ ამომრჩეველთა რაოდენობა საარჩევნო სიებში ამომრჩეველთა ხელმოწერების მიხედვით		0	0	8	9
საარჩევნო ბიულეტენების საერთო რაოდენობა		0	2	5	0
გამოყენებული ბიულეტენების რაოდენობა		0	0	8	9
გამოუყენებული ბიულეტენების რაოდენობა		0	1	6	1
გაფუჭებული ბიულეტენების რაოდენობა		0	0	0	0
საარჩევნო ყუთში აღმოჩენილი საარჩევნო ბიულეტენების საერთო რაოდენობა		0	0	8	9
მიცემულ ხმათა რაოდენობა სულ		0	5	8	3
მათ შორის:					
1.	აფრიამაშვილი იზო	0	0	8	3
2.	ბერაძე ელენე	0	0	8	5
3.	ბლიაძე ნათია	0	0	8	3
4.	თეთვაძე ნინო	0	0	8	3
5.	ჭყონია მარიკა	0	0	8	2
6.	ხაბულიანი ირაკლი	0	0	8	4
7.	ხოსიტაშვილი შალვა	0	0	8	3
ბათილი ბიულეტენების რაოდენობა:		0	0	0	2



### III კურსი

ფაკულტეტის ამომრჩეველთა რაოდენობა სიების მიხედვით		0	1	7	7
არჩევნებზე გამოცხადებულ ამომრჩეველთა რაოდენობა საარჩევნო სიებში ამომრჩეველთა ხელმოწერების მიხედვით		0	0	5	9
საარჩევნო ბიულეტენების საერთო რაოდენობა		0	2	0	0
გამოყენებული ბიულეტენების რაოდენობა		0	0	5	9
გამოუყენებული ბიულეტენების რაოდენობა		0	1	4	1
გაფუჭებული ბიულეტენების რაოდენობა		0	0	0	0
საარჩევნო ყუთში აღმოჩენილი საარჩევნო ბიულეტენების საერთო რაოდენობა		0	0	5	9
მიცემულ ხმათა რაოდენობა სულ		0	1	6	7
მათ შორის:					
1.	ბორჩაშვილი მარინა	0	0	5	5
2.	გელაშვილი ანა	0	0	5	5
3.	ზვიადაძე დიანა	0	0	5	7
ბათილი ბიულეტენების რაოდენობა:		0	0	0	1

### IV კურსი

ფაკულტეტის ამომრჩეველთა რაოდენობა სიების მიხედვით		0	5	6	4
არჩევნებზე გამოცხადებულ ამომრჩეველთა რაოდენობა საარჩევნო სიებში ამომრჩეველთა ხელმოწერების მიხედვით		0	0	6	0
საარჩევნო ბიულეტენების საერთო რაოდენობა		0	6	0	0
გამოყენებული ბიულეტენების რაოდენობა		0	0	6	0
გამოუყენებული ბიულეტენების რაოდენობა		0	5	4	0
გაფუჭებული ბიულეტენების რაოდენობა		0	0	0	0
საარჩევნო ყუთში აღმოჩენილი საარჩევნო ბიულეტენების საერთო რაოდენობა		0	0	6	0
მიცემულ ხმათა რაოდენობა სულ		0	1	7	0
მათ შორის:					
1.	ებანოიძე მადონა	0	0	5	5
2.	ჩაჩუა მარიამ	0	0	5	6
3.	ცანავა ქეთევან	0	0	5	9
ბათილი ბიულეტენების რაოდენობა:		0	0	0	0



ჰუმანიტარულ მეცნიერებათა ფაკულტეტი

I კურსი

ფაკულტეტის ამომრჩეველთა რაოდენობა სიების მიხედვით	1	2	9	4	
არჩევნებზე გამოცხადებულ ამომრჩეველთა რაოდენობა საარჩევნო სიებში ამომრჩეველთა ხელმოწერების მიხედვით	0	3	2	0	
საარჩევნო ბიულეტენების საერთო რაოდენობა	0	9	8	0	
გამოყენებული ბიულეტენების რაოდენობა	0	3	2	0	
გამოუყენებული ბიულეტენების რაოდენობა	0	6	6	0	
გაფუჭებული ბიულეტენების რაოდენობა	0	0	0	0	
საარჩევნო ყუთში აღმოჩენილი საარჩევნო ბიულეტენების საერთო რაოდენობა	0	3	2	0	
მიცემულ ხმათა რაოდენობა სულ	2	0	0	7	
მათ შორის:					
1.	გელაშვილი ნანა	0	2	8	8
2.	დიდებაშვილი გიორგი	0	2	8	8
3.	ფარღალავა მათე	0	2	9	0
4.	ყამარაული ეკა	0	2	8	3
5.	ყვინაშვილი თორნიკე	0	2	8	6
6.	ხაჩირაშვილი დეა	0	2	8	6
7.	ჯაბიშვილი ცოტნე	0	2	8	6
ბათილი ბიულეტენების რაოდენობა:		0	0	0	2

II კურსი

ფაკულტეტის ამომრჩეველთა რაოდენობა სიების მიხედვით	0	6	0	8
არჩევნებზე გამოცხადებულ ამომრჩეველთა რაოდენობა საარჩევნო სიებში ამომრჩეველთა ხელმოწერების მიხედვით	0	1	0	5
საარჩევნო ბიულეტენების საერთო რაოდენობა	0	6	5	0
გამოყენებული ბიულეტენების რაოდენობა	0	1	0	5
გამოუყენებული ბიულეტენების რაოდენობა	0	5	4	5
გაფუჭებული ბიულეტენების რაოდენობა	0	0	0	0
საარჩევნო ყუთში აღმოჩენილი საარჩევნო ბიულეტენების საერთო რაოდენობა	0	1	0	5

მიცემულ ხმათა რაოდენობა სულ		0	6	3	5
მათ შორის:					
1.	აფრიაშვილი ანი	0	0	9	1
2.	ბეგლარაშვილი ეთერ	0	0	8	9
3.	კოშკაძე ნიკოლოზ	0	0	9	3
4.	მესხია კესო	0	0	9	1
5.	სამხარაძე ანანო	0	0	9	1
6.	ქარსანიშვილი ეთერ	0	0	8	9
7.	შენგელია მარიამ	0	0	9	1
ბათილი ბიულეტენების რაოდენობა:		0	0	0	0

### III კურსი

ფაკულტეტის ამომრჩეველთა რაოდენობა სიების მიხედვით		0	5	2	5
არჩევნებზე გამოცხადებულ ამომრჩეველთა რაოდენობა საარჩევნო სიებში ამომრჩეველთა ხელმოწერების მიხედვით		0	0	8	0
საარჩევნო ბიულეტენების საერთო რაოდენობა		0	5	5	0
გამოყენებული ბიულეტენების რაოდენობა		0	0	8	0
გამოუყენებული ბიულეტენების რაოდენობა		0	4	7	0
გაფუჭებული ბიულეტენების რაოდენობა		0	0	0	0
საარჩევნო ყუთში აღმოჩენილი საარჩევნო ბიულეტენების საერთო რაოდენობა		0	0	8	0
მიცემულ ხმათა რაოდენობა სულ		0	1	9	9
მათ შორის:					
1.	გილაშვილი თეკლა	0	0	5	9
2.	დვალიშვილი ბექა	0	0	7	2
3.	ხუციშვილი დინა	0	0	6	8
ბათილი ბიულეტენების რაოდენობა:		0	0	0	0

### IV კურსი

ფაკულტეტის ამომრჩეველთა რაოდენობა სიების მიხედვით		0	8	2	5
არჩევნებზე გამოცხადებულ ამომრჩეველთა რაოდენობა საარჩევნო სიებში ამომრჩეველთა ხელმოწერების მიხედვით		0	0	6	2



საარჩევნო ბიულეტენების საერთო რაოდენობა		1	4	5	0
გამოყენებული ბიულეტენების რაოდენობა		0	0	6	2
გამოუყენებული ბიულეტენების რაოდენობა		1	3	8	8
გაფუჭებული ბიულეტენების რაოდენობა		0	0	0	0
საარჩევნო ყუთში აღმოჩენილი საარჩევნო ბიულეტენების საერთო რაოდენობა		0	0	6	2
მიცემულ ხმათა რაოდენობა სულ		0	1	8	8
მათ შორის:					
1.	თვალაძე მარიამ	0	0	6	0
2.	კეჭერაშვილი შოთა	0	0	6	9
3.	ცოფურაშვილი ნიკოლოზ	0	0	5	9
ბათილი ბიულეტენების რაოდენობა:		0	0	0	2

### მედიცინის ფაკულტეტი

#### I კურსი

ფაკულტეტის ამომრჩეველთა რაოდენობა სიების მიხედვით		0	3	7	6
არჩევნებზე გამოცხადებულ ამომრჩეველთა რაოდენობა საარჩევნო სიებში ამომრჩეველთა ხელმოწერების მიხედვით		0	1	0	5
საარჩევნო ბიულეტენების საერთო რაოდენობა		0	4	0	0
გამოყენებული ბიულეტენების რაოდენობა		0	1	0	5
გამოუყენებული ბიულეტენების რაოდენობა		0	2	9	5
გაფუჭებული ბიულეტენების რაოდენობა		0	0	0	0
საარჩევნო ყუთში აღმოჩენილი საარჩევნო ბიულეტენების საერთო რაოდენობა		0	1	0	5
მიცემულ ხმათა რაოდენობა სულ		0	1	3	2
მათ შორის:					
1.	გაბელია ანა	0	0	5	5
2.	ქრისტესიაშვილი გიგა	0	0	4	5
3.	შპინერ გიგა	0	0	3	2
ბათილი ბიულეტენების რაოდენობა:		0	0	0	0



## II კურსი

ფაკულტეტის ამომრჩეველთა რაოდენობა სიების მიხედვით		0	2	8	0
არჩევნებზე გამოცხადებულ ამომრჩეველთა რაოდენობა საარჩევნო სიებში ამომრჩეველთა ხელმოწერების მიხედვით		0	0	2	0
საარჩევნო ბიულეტენების საერთო რაოდენობა		0	3	0	0
გამოყენებული ბიულეტენების რაოდენობა		0	0	2	0
გამოუყენებული ბიულეტენების რაოდენობა		0	2	8	0
გაფუჭებული ბიულეტენების რაოდენობა		0	0	0	0
საარჩევნო ყუთში აღმოჩენილი საარჩევნო ბიულეტენების საერთო რაოდენობა		0	0	2	0
მიცემულ ხმათა რაოდენობა სულ		0	0	3	5
მათ შორის:					
1.	გონგაძე მარიამი	0	0	1	3
2.	სარდაროვი მანდარ	0	0	1	1
3.	ქუქიშვილი მარიამ	0	0	1	1
ბათილი ბიულეტენების რაოდენობა:		0	0	0	0

## III კურსი

ფაკულტეტის ამომრჩეველთა რაოდენობა სიების მიხედვით		0	1	3	3
არჩევნებზე გამოცხადებულ ამომრჩეველთა რაოდენობა საარჩევნო სიებში ამომრჩეველთა ხელმოწერების მიხედვით		0	0	2	7
საარჩევნო ბიულეტენების საერთო რაოდენობა		0	1	5	0
გამოყენებული ბიულეტენების რაოდენობა		0	0	2	7
გამოუყენებული ბიულეტენების რაოდენობა		0	1	2	3
გაფუჭებული ბიულეტენების რაოდენობა		0	0	0	0
საარჩევნო ყუთში აღმოჩენილი საარჩევნო ბიულეტენების საერთო რაოდენობა		0	0	2	7
მიცემულ ხმათა რაოდენობა სულ		0	0	2	8
მათ შორის:					
1.	ლეკაიძე ეკა	0	0	0	1
2.	უმფრიანი ლერი	0	0	2	7
ბათილი ბიულეტენების რაოდენობა:		0	0	0	0

#### IV კურსი

ფაკულტეტის ამომრჩეველთა რაოდენობა სიების მიხედვით		0	7	4	2
არჩევნებზე გამოცხადებულ ამომრჩეველთა რაოდენობა საარჩევნო სიებში ამომრჩეველთა ხელმოწერების მიხედვით		0	0	3	1
საარჩევნო ბიულეტენების საერთო რაოდენობა		0	7	6	0
გამოყენებული ბიულეტენების რაოდენობა		0	0	3	1
გამოუყენებული ბიულეტენების რაოდენობა		0	7	2	9
გაფუჭებული ბიულეტენების რაოდენობა		0	0	0	0
საარჩევნო ყუთში აღმოჩენილი საარჩევნო ბიულეტენების საერთო რაოდენობა		0	0	3	1
მიცემულ ხმათა რაოდენობა სულ		0	0	3	4
მათ შორის:					
1.	ჩართოლანი ანა	0	0	2	0
2.	ხიზანიშვილი მარიამ	0	0	1	4
ბათილი ბიულეტენების რაოდენობა:		0	0	0	0

#### ტურიზმის სკოლა

##### I კურსი

ფაკულტეტის ამომრჩეველთა რაოდენობა სიების მიხედვით		0	0	6	8
არჩევნებზე გამოცხადებულ ამომრჩეველთა რაოდენობა საარჩევნო სიებში ამომრჩეველთა ხელმოწერების მიხედვით		0	0	2	9
საარჩევნო ბიულეტენების საერთო რაოდენობა		0	0	7	0
გამოყენებული ბიულეტენების რაოდენობა		0	0	2	9
გამოუყენებული ბიულეტენების რაოდენობა		0	0	4	1
გაფუჭებული ბიულეტენების რაოდენობა		0	0	0	0
საარჩევნო ყუთში აღმოჩენილი საარჩევნო ბიულეტენების საერთო რაოდენობა		0	0	2	9
მიცემულ ხმათა რაოდენობა სულ		0	0	8	2
მათ შორის:					
1.	აბესაძე ანი	0	0	0	4
2.	დალაქიშვილი ლევანი	0	0	2	5
3.	ქოჩორაშვილი თამარ	0	0	2	6



4.	ჭურაძე მარიამი	0	0	2	7
ბათილი ბიულეტენების რაოდენობა:		0	0	0	0

## II კურსი

ფაკულტეტის ამომრჩეველთა რაოდენობა სიების მიხედვით		0	0	6	8
არჩევნებზე გამოცხადებულ ამომრჩეველთა რაოდენობა საარჩევნო სიებში ამომრჩეველთა ხელმოწერების მიხედვით		0	0	1	6
საარჩევნო ბიულეტენების საერთო რაოდენობა		0	0	7	0
გამოყენებული ბიულეტენების რაოდენობა		0	0	1	6
გამოყენებული ბიულეტენების რაოდენობა		0	0	5	4
გაფუჭებული ბიულეტენების რაოდენობა		0	0	0	0
საარჩევნო ყუთში აღმოჩენილი საარჩევნო ბიულეტენების საერთო რაოდენობა		0	0	1	6
მიცემულ ხმათა რაოდენობა სულ		0	0	4	2
მათ შორის:					
1.	ბარაბაძე ლაშა	0	0	1	3
2.	გვიანიშვილი ქეთევანი	0	0	1	6
3.	ვარდიაშვილი რევაზი	0	0	1	3
ბათილი ბიულეტენების რაოდენობა:		0	0	0	0

## III კურსი

ფაკულტეტის ამომრჩეველთა რაოდენობა სიების მიხედვით		0	0	5	4
არჩევნებზე გამოცხადებულ ამომრჩეველთა რაოდენობა საარჩევნო სიებში ამომრჩეველთა ხელმოწერების მიხედვით		0	0	1	6
საარჩევნო ბიულეტენების საერთო რაოდენობა		0	0	7	0
გამოყენებული ბიულეტენების რაოდენობა		0	0	1	6
გამოყენებული ბიულეტენების რაოდენობა		0	0	5	4
გაფუჭებული ბიულეტენების რაოდენობა		0	0	0	0
საარჩევნო ყუთში აღმოჩენილი საარჩევნო ბიულეტენების საერთო რაოდენობა		0	0	1	6
მიცემულ ხმათა რაოდენობა სულ		0	0	2	7
მათ შორის:					




1.	სვანიძე მარიამ	0	0	1	4
2.	ჭუმბურიძე დავით	0	0	1	3
ბათილი ბიულეტენების რაოდენობა:		0	0	0	0

IV კურსი

ფაკულტეტის ამომრჩეველთა რაოდენობა სიების მიხედვით		0	1	0	1
არჩევნებზე გამოცხადებულ ამომრჩეველთა რაოდენობა საარჩევნო სიებში ამომრჩეველთა ხელმოწერების მიხედვით		0	0	2	2
საარჩევნო ბიულეტენების საერთო რაოდენობა		0	1	2	0
გამოყენებული ბიულეტენების რაოდენობა		0	0	2	2
გამოუყენებული ბიულეტენების რაოდენობა		0	0	9	8
გაფუჭებული ბიულეტენების რაოდენობა		0	0	0	0
საარჩევნო ყუთში აღმოჩენილი საარჩევნო ბიულეტენების საერთო რაოდენობა		0	0	2	2
მიცემულ ხმათა რაოდენობა სულ		0	0	3	5
მათ შორის:					
1.	პავლიაშვილი რატი	0	0	1	8
2.	ყურაშვილი სალომე	0	0	1	7
ბათილი ბიულეტენების რაოდენობა:		0	0	0	0

გიორგი ჩაკვეტაძე



თავმჯდომარე

ნინო ქაშაკაშვილი




თავმჯდომარის მოადგილე

გვანცა ხასია




მდივანი

დემეტრე ეგნატაშვილი




წევრი

ვალერი არღუთაშვილი



წევრი

ზვიადი მურადაშვილი



წევრი

თამარ ტატანაშვილი



წევრი